

津島市藤まつりに関するアンケート調査結果報告書

- 1) 調査目的
インバウンド観光の推進
- 2) 調査期間
2018年4月28日(土)10:00~17:00、2018年4月29日(日)10:00~17:00
※藤まつり開催時
- 3) 調査場所
天王川公園(愛知県津島市)
- 4) 調査対象
津島藤まつりに訪れた外国人のうち、アンケート回答に協力して下さった方々(ただし訪日・在日は問わない)
- 5) 調査方法
街頭アンケート
- 6) 調査者
名古屋外国語大学の学生6人(28日:5人、29日:6人)
- 7) アンケート回収数
206枚

調査結果

問1. あなたはどこから来ましたか。

最も多いのは「ベトナム」で 59.7%、次いで「その他」が 18.9%、「中国」が 11.2%となっています。

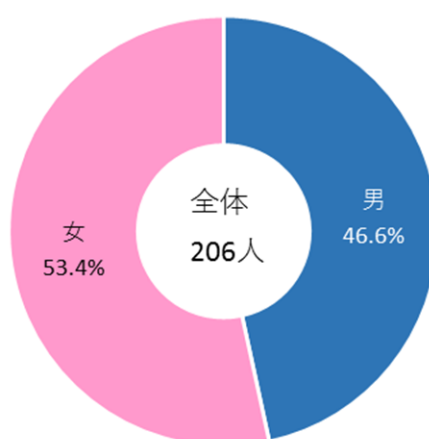
表 国籍

国名	人数	割合
ベトナム	123人	59.7%
中国	23人	11.2%
台湾	8人	3.9%
香港	7人	3.4%
アメリカ	4人	1.9%
タイ	2人	1.0%
韓国	0人	0.0%
その他	39人	18.9%
合計	206人	100.0%

問2. あなたの性別はどちらですか。

性別について、「男性」が 46.6%、「女性」が 53.4%となっています。

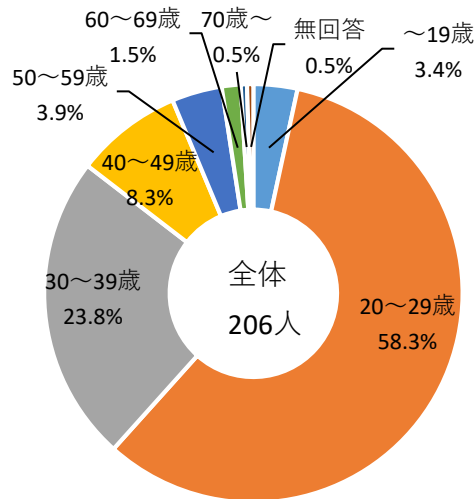
図 性別



問3. あなたの年齢はいくつですか。

最も多いのは「20～29歳」で58.3%、次いで「30～39歳」が23.8%、「40～49歳」が8.3%となっています。

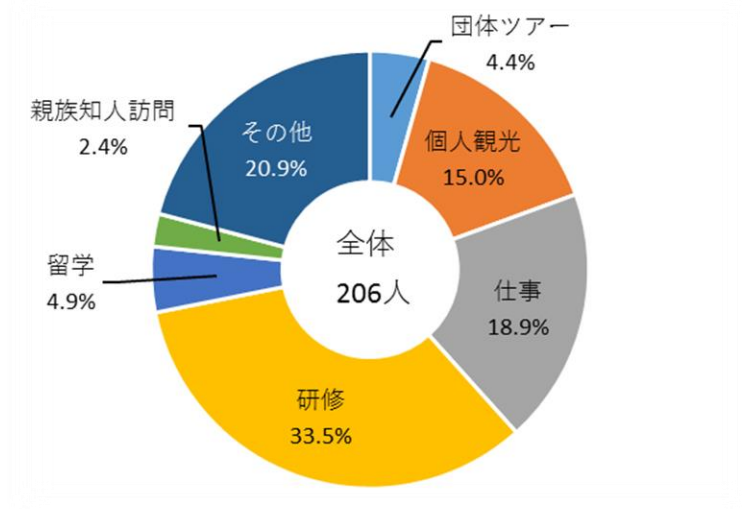
図 年齢



問4. 今回の日本訪問の主な目的は何ですか。

訪問目的について、最も多いのは「研修」で33.5%、次いで「その他」が20.9%、「仕事」が18.9%となっています。

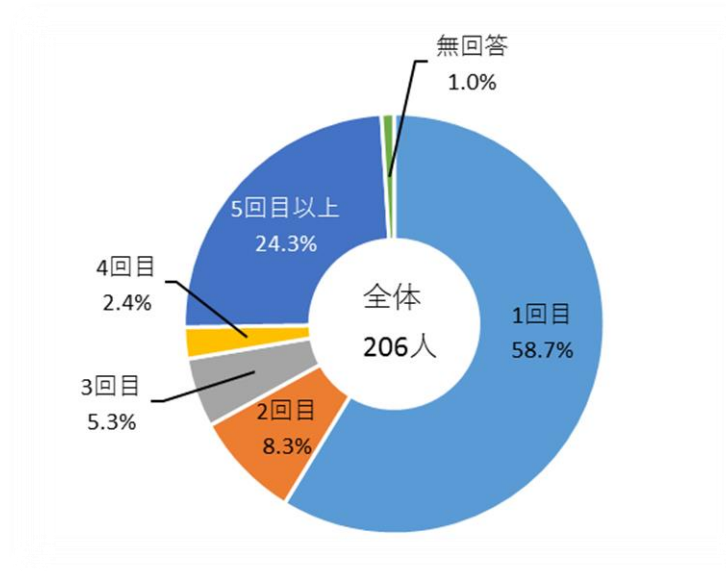
図 訪問目的



問5. 今回の来日は何回目ですか。

来日回数について、最も多いのは「1回目」で58.7%、次いで「5回目以上」が24.3%、「2回目」が8.3%となっています。

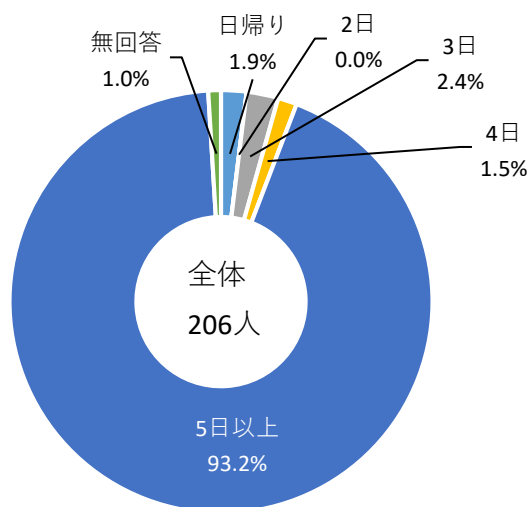
図 来日回数



問6. 今回の来日は何日間の予定ですか。

滞在日数について、最も多いのは「5日以上」で93.2%、次いで「3日」が2.4%、日帰りが1.9%となっています。

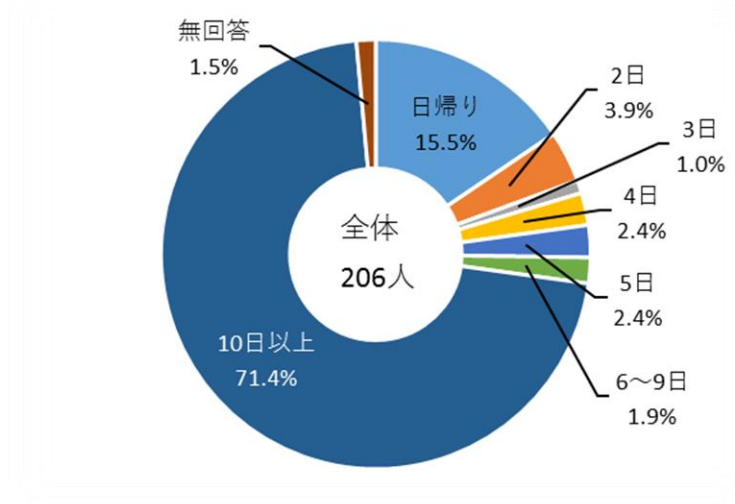
図 来日日数



問7. 愛知県には何日間滞在しますか。

愛知県での滞在日数について、最も多いのは「10日以上」で71.4%、次いで「日帰り」が15.5%、「2日」が3.9%となっています。

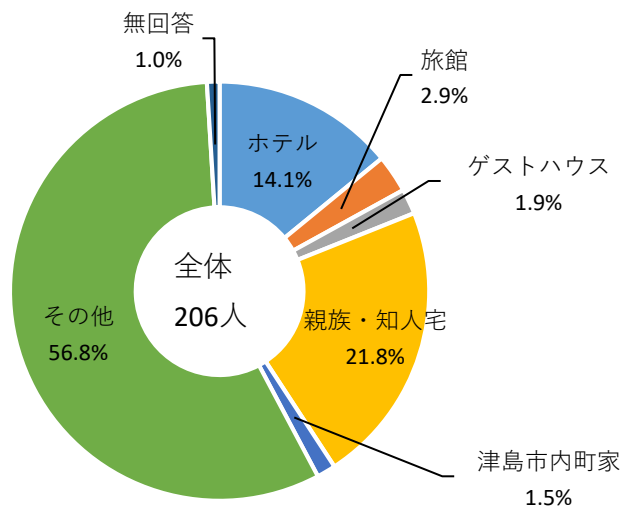
図 愛知県での滞在日数



問8. 愛知県ではどこに宿泊している、または、する予定ですか。

宿泊場所について、最も多いのは「その他」で56.8%、次いで「親族・知人宅」が21.8%、「ホテル」が14.1%となっています。

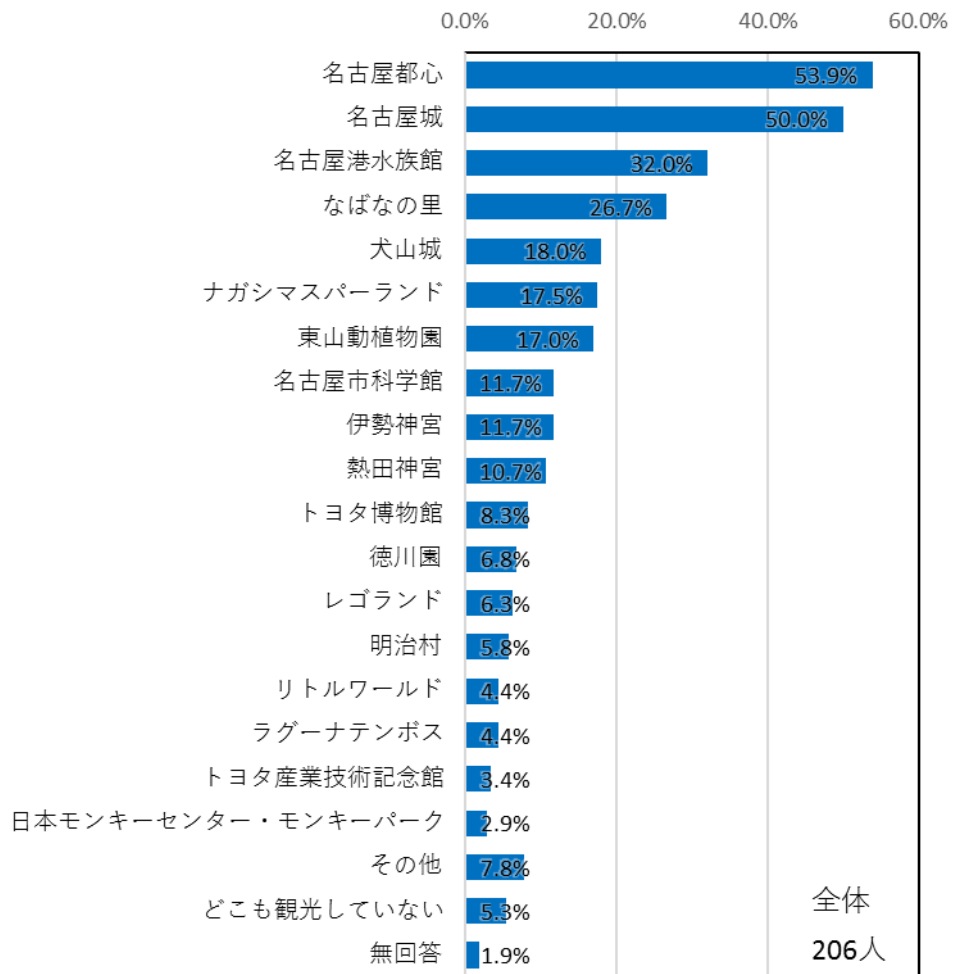
図 宿泊場所



問9. 今回の来日で、愛知県近辺のどこを観光しましたか。(複数回答可)

訪れた観光地について、最も多いのは「名古屋都心」で 53.9%、次いで「名古屋城」が 50.0%、「名古屋市科学館」が 32.0%となっています。

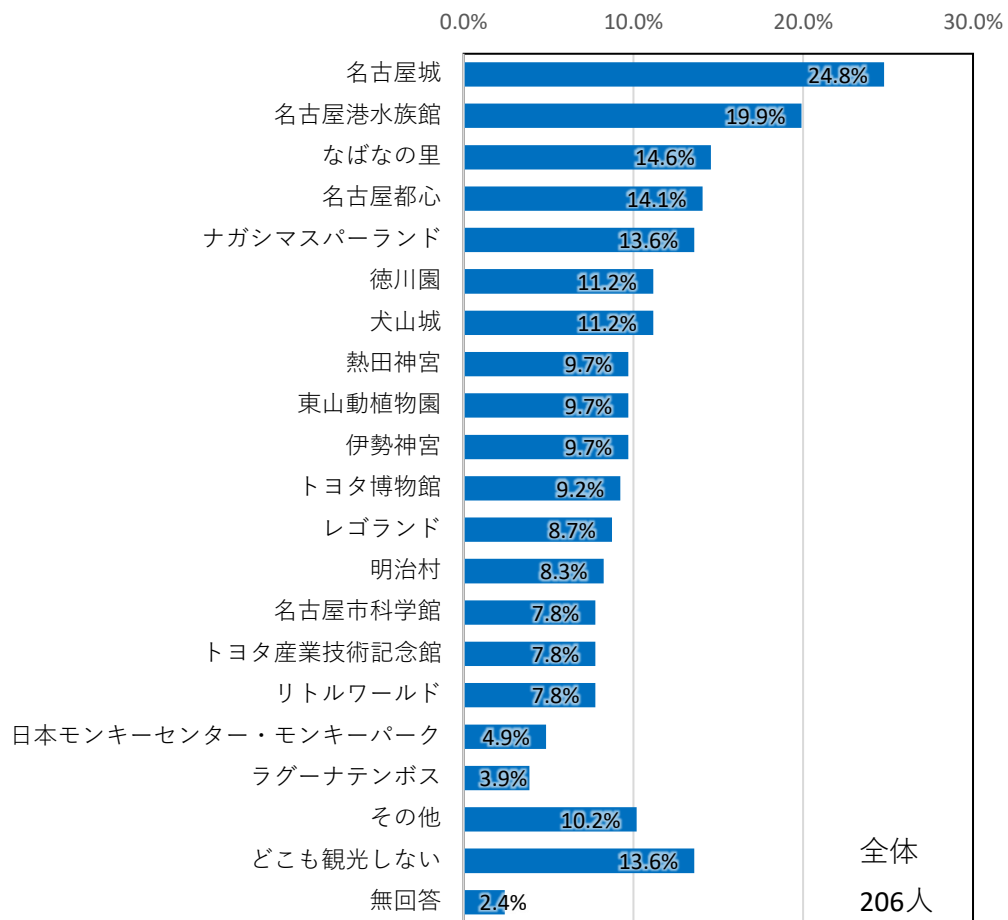
図 訪れた観光地



問10. これから、愛知県近辺のどこを観光する予定ですか。(複数回答可)

訪れる予定の観光地について、最も多いのは「名古屋城」で 24.8%、次いで「名古屋港水族館」が 19.9%、「なばなの里」が 14.6%となっています。

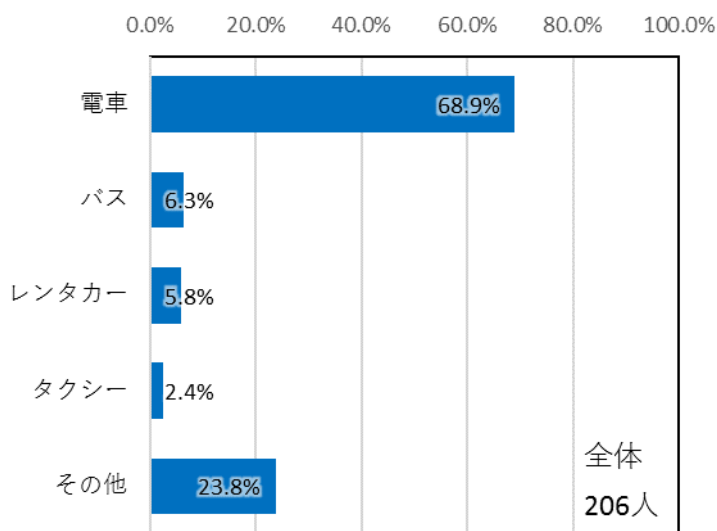
図 訪れる予定の観光地



問11. 津島市への交通手段は何ですか。(複数回答可)

交通手段について、最も多いのは「電車」で68.9%、次いで「その他」が23.8%、「バス」が6.3%となっています。

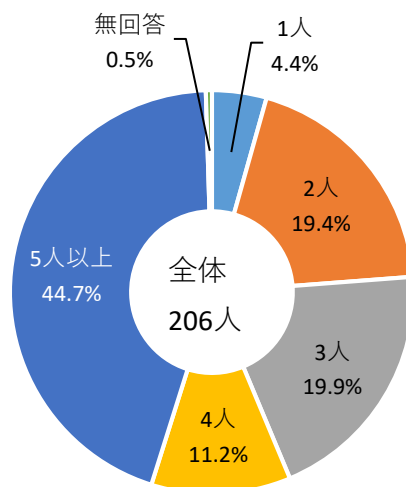
図 交通手段



問12. 津島藤まつりには何人で来ましたか。

同行者人数について、最も多いのは「5人以上」で44.7%、次いで「3人」が19.9%、「2人」が19.4%となっています。

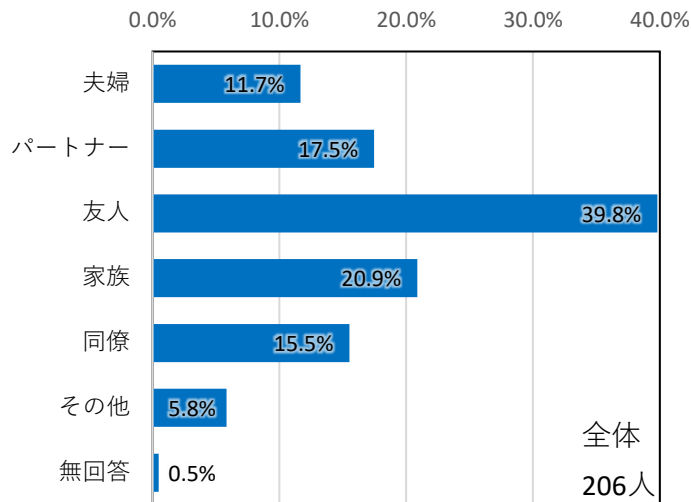
図 同行者人数



問13. 津島藤まつりには誰と来ましたか。(複数回答可)

同行者について、最も多いのは「友人」で39.8%、次いで「家族」が20.9%、「パートナー」が17.5%となっています。

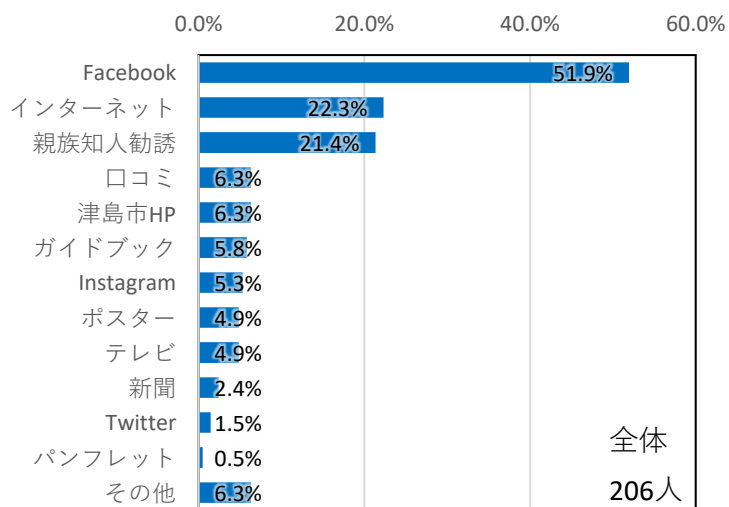
図 同行者



問14. 津島藤まつりをどこで知りましたか。(複数回答可)

訪問きっかけについて、最も多いのは「Facebook」で51.9%、次いで「インターネット」が22.3%、「親族・知人勧誘」が21.4%となっています。

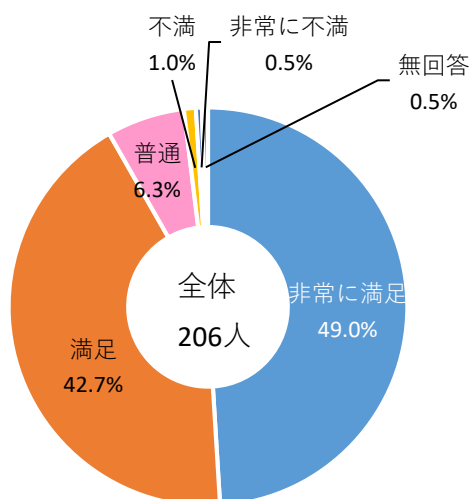
図 訪問きっかけ



問15. 津島藤まつりの満足度を教えてください。

津島藤まつりの満足度について、最も多いのは「非常に満足」で49.0%、次いで「満足」が42.7%、「普通」が6.3%となっています。

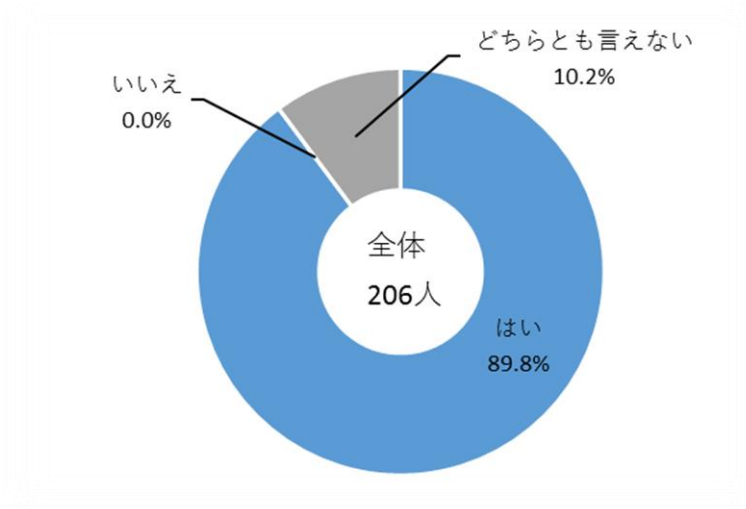
図 津島市藤まつり満足度



問16. 津島藤まつりにまた来たいと思いますか。

津島藤まつりへの再訪問意向について、「はい」が89.8%、「いいえ」が0%、「どちらとも言えない」が10.2%となっています。

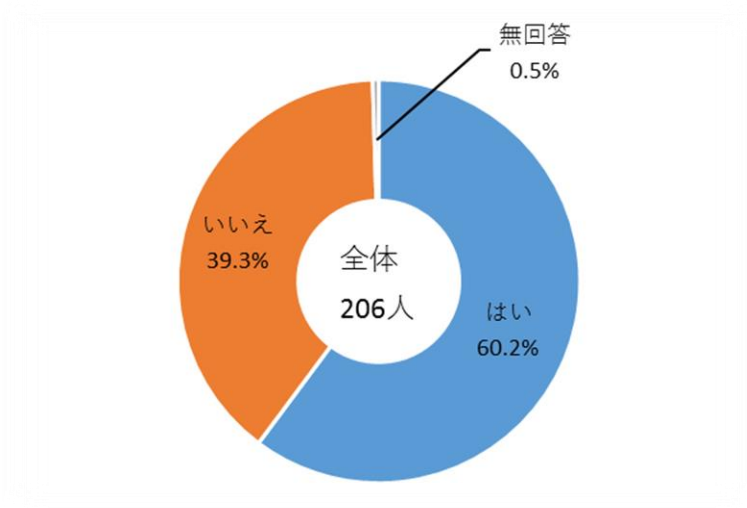
図 津島市藤まつりへの再訪問意向



問17. 他の藤まつりに参加した、または、参加する予定ですか。

他の藤まつりに参加については「はい」が 60.2%、「いいえ」が 39.3%となっています。

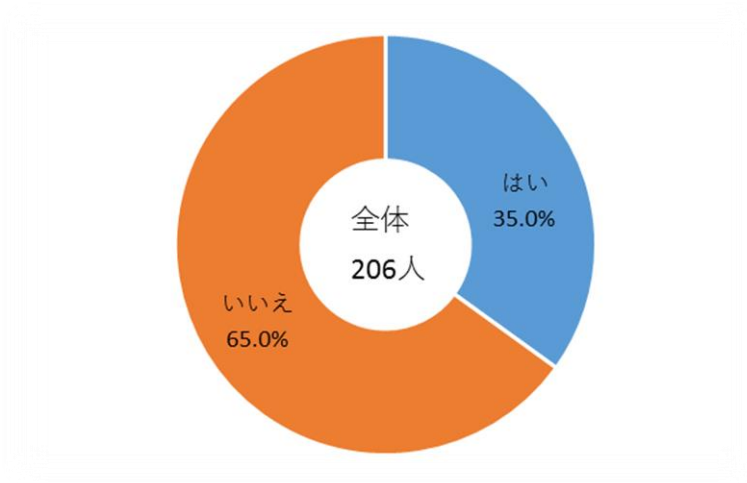
図 他の藤まつりの参加有無



問18. 津島市で開催される「天王祭」を知っていますか。

天王祭の認知度について、「はい」が 35.0%、「いいえ」が 65.0%となっています。

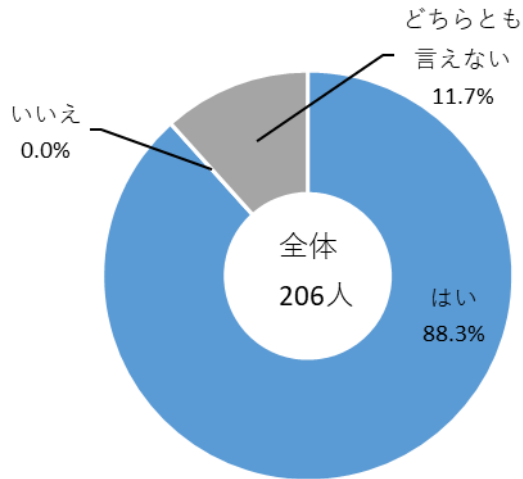
図 天王祭認知度



問19. 津島市にまた来たいと思いますか。

津島市への再訪問意向について、「はい」が88.3%、「いいえ」が0%、「どちらとも言えない」が11.7%となっています。

図 津島市への再訪問意向



問20. 津島市での観光の満足度を教えてください。

津島市観光の満足度について、最も多いのは「満足」で46.6%、次いで「非常に満足」が45.6%、「普通」が6.3%となっています。

図 観光満足度

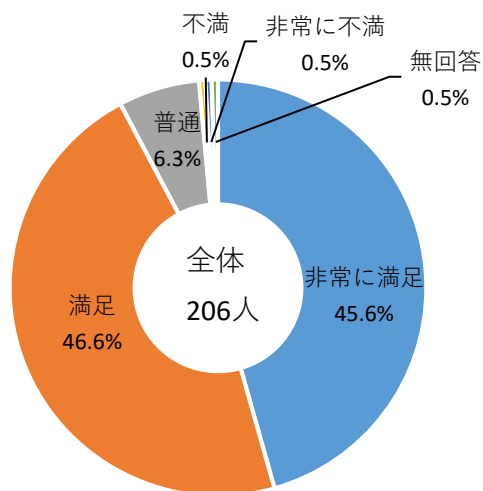


図 出身地域×来日目的(サンプル数:206人)

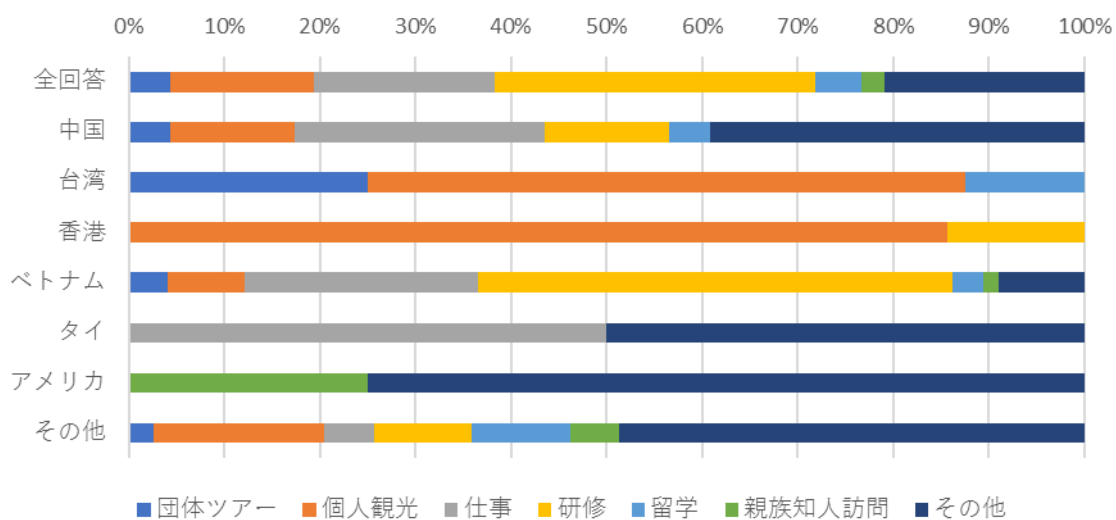


図 出身地域×来日回数(サンプル数:206人)

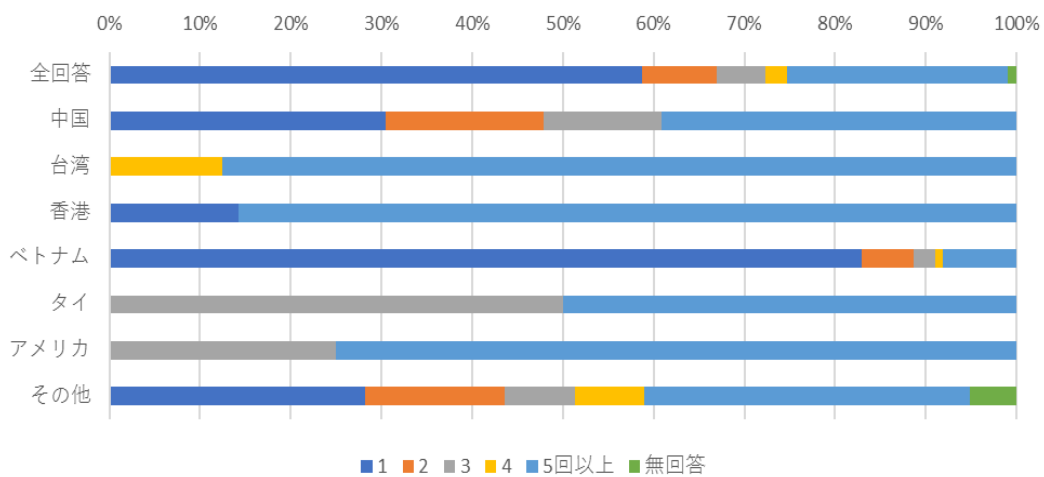


図 来日回数×来日目的(サンプル数:206人)

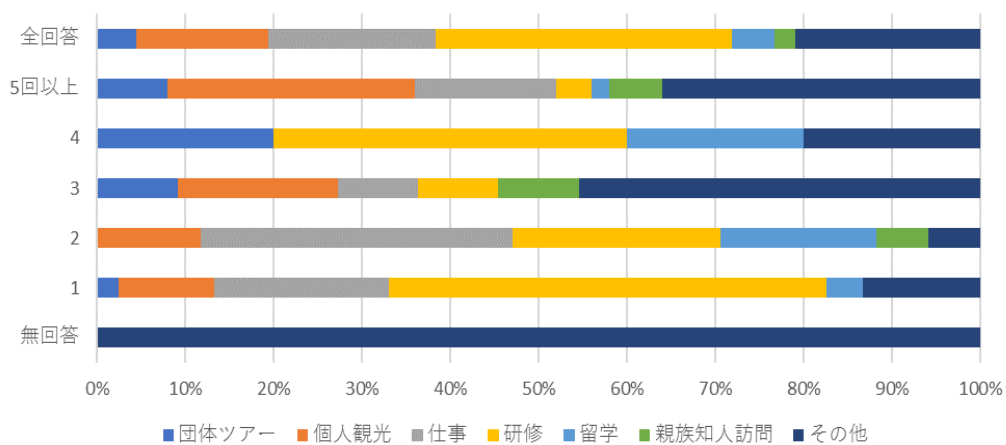


図 来日地域×使用交通機関 (サンプル数:206人)

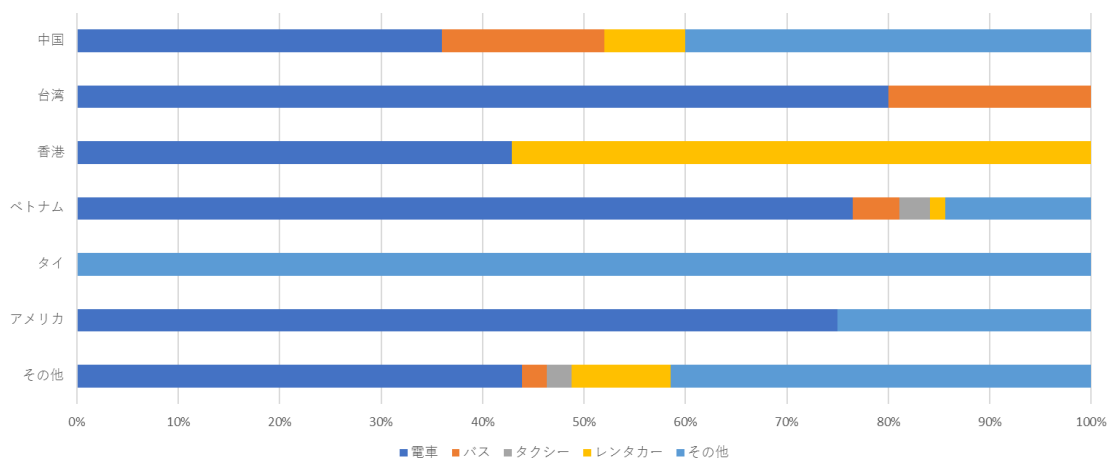


図 出身地域×訪問のきっかけとなった情報媒体（サンプル数：206人）

