

番号	写真
写真1 1階ロビー	
写真2 1階ロビー 事務スペース側から 受付側を見る。	
写真2-1 1階ロビー 受付側から 事務スペース側を見る。	

番号	写真
<p>写真3 1階金庫 正面扉</p> <p>入口扉寸法 H=1920 W760</p>	
<p>写真4 1階 金庫室内にある現金庫</p> <p>下写真は アンカー部分</p>	
<p>写真5 1階 トイレ 洗面台</p> <p>補足 図面上では、男女別々 であるが現地は共同 トイレ トイレ便器は別葉</p>	

番号	写真
<p>写真6 1階 警備室内 狭小のため動画保存あり ファイル名 IMG_1715.MOV</p>	
<p>写真6-1 1階 警備室内 給湯器</p>	
<p>写真6-2 1階 警備室内 セコム複合受信機</p>	

番号	写真
写真7 1階 応接室	
写真8 1階 応接室	
写真9 1階 ロビー ローカウンター状況	

番号	写真
<p>写真 10 1階 CD 機械室 (ATM 裏側)</p>	
<p>写真 11 セキュリティコントローラー (セコム)</p> <p>※現在は撤去している。</p>	
<p>写真 11-1 CD 機械室 電力盤</p>	

番号	写真
<p>写真 12 1階 吹き抜け状況</p>	 A photograph of the first floor atrium. A man in a suit and glasses stands near a large window, looking at a document. A staircase with a dark railing is visible to the left. A green sign is on the wall near the stairs.
<p>写真 13 2階 貸金庫室受付台① 狭小のため動画保存あり ファイル名 IMG_1684.MOV</p>	 A photograph of a small office desk. A black office chair is positioned in front of a wooden desk. Several papers are pinned to the wall above the desk. A white telephone is mounted on the wall to the right.
<p>写真 14 2階 貸金庫室受付台②</p>	 A photograph of a small office desk. A black office chair is positioned in front of a wooden desk. A window with a grid pattern is visible in the background.

番号	写真
<p>写真 15 貸金庫入口 セキュリティー式 自動扉</p>	
<p>写真 15-1 貸金庫入口 セキュリティーシステム（カード式）</p>	
<p>写真 16 2階貸金庫扉  扉採寸 H=1930mm W=830mm</p>	

番号	写真
<p>写真 17 2 階貸金庫室内 狭小のため動画保存あり ファイル名 IMG_1685.MOV</p>	
<p>写真 18 2 階貸金庫室内</p>	
<p>写真 18-1 貸金庫拡大 個別施錠型</p>	




番号	写真
<p>写真 19 2 階 吹抜階段から正面 開閉動作時間 5 分</p>	
<p>写真 19-1 2 階 吹抜階段から 1 階を見 下ろす</p>	
<p>写真 20 2 階 大会議室</p>	

番号	写真
<p>写真 20-1 2階 大会議室</p> <p>動画あり IMG_1580.MOV</p>	 A man in a dark suit and glasses stands in a large, empty conference room. He is holding a white document. The room has a tiled floor, a long window with green curtains on the left, and fluorescent lights on the ceiling. The walls are a light beige color.
<p>写真 21 2階 大会議室</p>	 Three men in business attire are in a hallway or conference room area. One man on the left is holding a document. Two other men are standing further down the hallway, one of whom is wearing a white shirt and a dark tie. The room has a tiled floor, fluorescent lights, and a doorway in the background.
<p>写真 22 2階 大会議室</p>	 A man in a white shirt and dark pants is standing in a hallway, looking at a wall. He is wearing a face mask and holding a white document. The room has a tiled floor, fluorescent lights, and a doorway in the background.

番号	写真
<p>写真 23 2階 物品庫</p> <p>正面に見える扉は PS へのアクセス</p>	
<p>写真 24 2階 物品庫</p>	
<p>写真 25 2階 用度品庫</p>	

番号	写真
<p>写真 26 2 階 女子トイレ洗面台</p> <p>便器は別葉 洋式 1 台 和式 1 台</p>	
<p>写真 27 2 階 男子トイレ洗面台</p> <p>小便器 1 台 洋式 1 台 (※) ※ウォシュレット便座 ではない</p>	
<p>写真 28 2 階 給湯室</p>	

番号	写真
写真 28-1 2階 給湯室 ガス給湯器	 A white gas water heater is shown. It features a control panel at the bottom with several buttons and a digital display. Above the panel is a warning label with Japanese text and a diagram. Two circular logos are visible: one with a red star and the word 'HOSOTAMA' and another with the word 'HELEC' and 'WATERHEATER'.
写真 29 2階 階段踊り場	 A photograph of a staircase landing. The stairs are made of light-colored wood or laminate. The landing has a tiled floor and a window with a blue-tinted glass. The walls are white.
写真 30 2階 屋外	 A photograph of an outdoor area, likely a rooftop or terrace. The ground is made of dark, wet concrete. A light-colored wall is visible on the right side. There is some debris and a metal railing on the left.

番号	写真
<p>写真 30-1 2階 屋外</p> <p>受水槽背面</p> <p>※受水槽は撤去予定</p>	
<p>写真 30-2 2階 屋外</p> <p>受水槽容量 FRP 製 2m3</p> <p>※受水槽は撤去予定</p>	
<p>写真 31 3階 男子トイレ 洗面台</p> <p>小便器 2台 洋式 1台 (※) ※ウォシュレット便座 ではない</p>	

番号	写真
<p>写真 32 3階 女子トイレ 洗面台  和式 2台</p>	
<p>写真 33 3階 廊下</p>	
<p>写真 34 3階 廊下</p>	

番号	写真
<p>写真 35 3階 書庫入口</p> <p>扉内側採寸 H=1750mm W=830mm</p>	
<p>写真 36 3階 書庫室内</p>	
<p>写真 37 3階 書庫室内</p>	





番号	写真
<p>写真 38 3階 倉庫室内</p> <p>1階営業室空気調和機 PAC-1</p>	
<p>写真 38-1 1階営業室空気調和機 PAC-1</p> <p>本体品番名</p>	
<p>写真 38-2 1階営業室空気調和機 PAC-1</p> <p>付属装置品番名</p>	

番号	写真
<p>写真 38-3 1 階営業室空気調和機 PAC-1 動力盤 1</p>	
<p>写真 38-3 1 階営業室空気調和機 PAC-1 動力盤 2</p>	
<p>写真 39 3 階 厨房</p>	

番号	写真
<p>写真 40 3階 食堂</p> <p>動画あり IMG_1631.MOV IMG_1632.MOV IMG_1633.MOV</p>	
<p>写真 41 3階 小会議室</p> <p>動画あり IMG_1634.MOV IMG_1636.MOV</p>	
<p>写真 42 3階 電気室</p> <p>高圧受電装置</p> <p>※低濃度 PCB を含む。</p>	

番号	写真
<p>写真 42-1 3階 電気室</p> <p>高圧受電盤（上部）</p>	
<p>写真 42-2 3階 電気室</p> <p>高圧受電盤（下部） 定格電圧 0.21KV 定格電流 300A 製造年月日 1988/8月</p>	
<p>写真 42-3 3階 電気室</p> <p>低圧変電装置・動作盤</p>	

番号	写真
<p>写真 42-4 3階 電気室</p> <p>低圧動力盤側 開閉器 (真空遮断)</p>	
<p>写真 42-5 3階 電気室</p> <p>低圧電灯盤 (下部) 定格電圧 6.6KV 定格電流 20A 製造年月日 1988/8月</p>	
<p>写真 42-6 3階 電気室</p> <p>絶縁測定機 Io/IgrA</p>	



番号	写真
<p>写真 43 3階 機械室</p>	
<p>写真 43-1 3階 機械室拡大  火災通報装置類</p>	
<p>写真 43-2 3階 機械室拡大  TV 分配器</p>	

番号	写真
<p>写真 44 3階 男子ロッカー</p> <p>動画あり IMG_1645.MOV IMG_1646.MOV</p>	
<p>写真 45 3階 女子ロッカー</p> <p>実際は和室</p>	
<p>写真 45-1 3階 女子ロッカー</p> <p>実際は和室 雨漏れ跡あり</p>	

番号	写真
<p>写真 46 3階 女子ロッカー  実際は和室</p>	
<p>写真 47 3階 女子ロッカー 入口付近に押入 有</p>	
<p>写真 48 3階 屋上への階段</p>	



番号	写真
<p>写真 49 屋上</p> <p>空調ユニット 3階 小会議室用 1階 CD 機械室用</p>	
<p>写真 50 屋上</p> <p>空調ユニット 3階 食堂用 2階 フロア用 (古い方)</p>	
<p>写真 51 屋上から 南側市街地を見る</p> <p>屋上の動画あり IMG_1660.MOV IMG_1662.MOV</p> <p>コメント 写真に見える丘（緑） は天王川公園東堤の緑</p>	

番号	写真
写真 51-1 屋上から 南東側市街地を見る	
写真 51-2 屋上から 北東側市街地を見る	
写真 51-3 屋上から 北側市街地を見る	

番号	写真
<p>写真 51-4 屋上から 北西側市街地を見る</p> <p>コメント 天候が良ければ 尾西花火も見える可能性あり</p>	
<p>写真 51-5 屋上から 北東側市街地を見る 2 枚目</p> <p>コメント 養老側は見える</p>	
<p>写真 51-6 屋上から 天王パークマンション を見る</p> <p>コメント マンションで天王川公園の眺望を阻害</p>	

番号	写真
<p>写真 51-7 屋上から 東側市街地を見る</p> <p>コメント 津島駅及び 天王通り線の全景は 一望</p>	
<p>写真 51-8 屋上から 西側市街地を見る</p> <p>コメント 津島神社は見えず</p>	
<p>写真 51-9 屋上から 北側隣接住宅を見る。</p> <p>コメント 目隠し板などでプラ イバシー保護の必要 あり</p>	

旧いちい信用金庫天王通支店 内部写真（撮影日 2021/07/07 小雨）

**建物全体について**

- ・アスベスト含有の可能性があります。
- ・建物内の既存のトイレは撤去し、別途バリアフリースイートイレとして設置する予定です。